



Dirección de  
Relaciones  
Internacionales

# Guía de Movilidad Internacional para Estudiantes UCEN

**¡Vive tu Intercambio!**





**Dirección de Relaciones Internacionales**  
Campus Gonzalo Hernández Uribe  
Lord Cochrane 417, Piso 1, Torre C.  
[www.ucentral.cl](http://www.ucentral.cl)





# Índice:

---


La Central se abre al mundo.....	4
Nuestros Convenios.....	6
¿Cuál es el mejor programa para mí?.....	7
Una vez elegido el programa, ¿cuáles serían los siguientes pasos?.....	12
Consideraciones importantes antes de tu viaje.....	16
Aplicación DRI UCEN.....	20





**La Central se abre al mundo**





La Dirección de Relaciones Internacionales (DRI), tiene el agrado de presentar la “Guía de Movilidad Internacional”, creada y pensada especialmente para todas y todos los estudiantes de la UCEN. Esperamos que, a través de esta nueva Guía, la comunidad estudiantil UCEN pueda informarse respecto de los aspectos relevantes a considerar en el momento de tomar la decisión de realizar una estancia académica en el exterior, a través de una movilidad internacional.

Desde la DRI, trabajamos día a día para apoyarlos durante todo el proceso de su movilidad internacional, y es por ello que hemos creado este nuevo instrumento, que está orientado a responder las principales inquietudes que se presentan al momento de tomar la decisión de cursar un semestre en el extranjero o realizar otra actividad académica en el exterior.

Como es de vuestro conocimiento, existen muchas ventajas producto de la vivencia de un intercambio académico internacional, podrán conocer diversas culturas, desarrollar habilidades que pueden ser de gran utilidad en tu carrera académica y futuro profesional, además de las oportunidades de crecimiento personal que conllevan una estancia en otro país.

Los y las invito a atreverse, el primer paso es querer, posteriormente es el de informarse y prepararse para vivir una óptima experiencia de formación académica y personal a nivel internacional. La movilidad internacional no es exclusiva para personas con amplios recursos económicos, podrás cumplir tu sueño, para ello les insto a investigar respecto de las diversas becas tanto de la UCEN como becas externas para concretar su sueño de una estancia académica en una institución de educación superior internacional.

Finalmente, estamos seguros de que esta Guía será de gran utilidad para organizar tu experiencia en el extranjero y sea un aporte para enfrentar todos los desafíos de una movilidad internacional.

**¡Te deseamos lo mejor y buen viaje!**

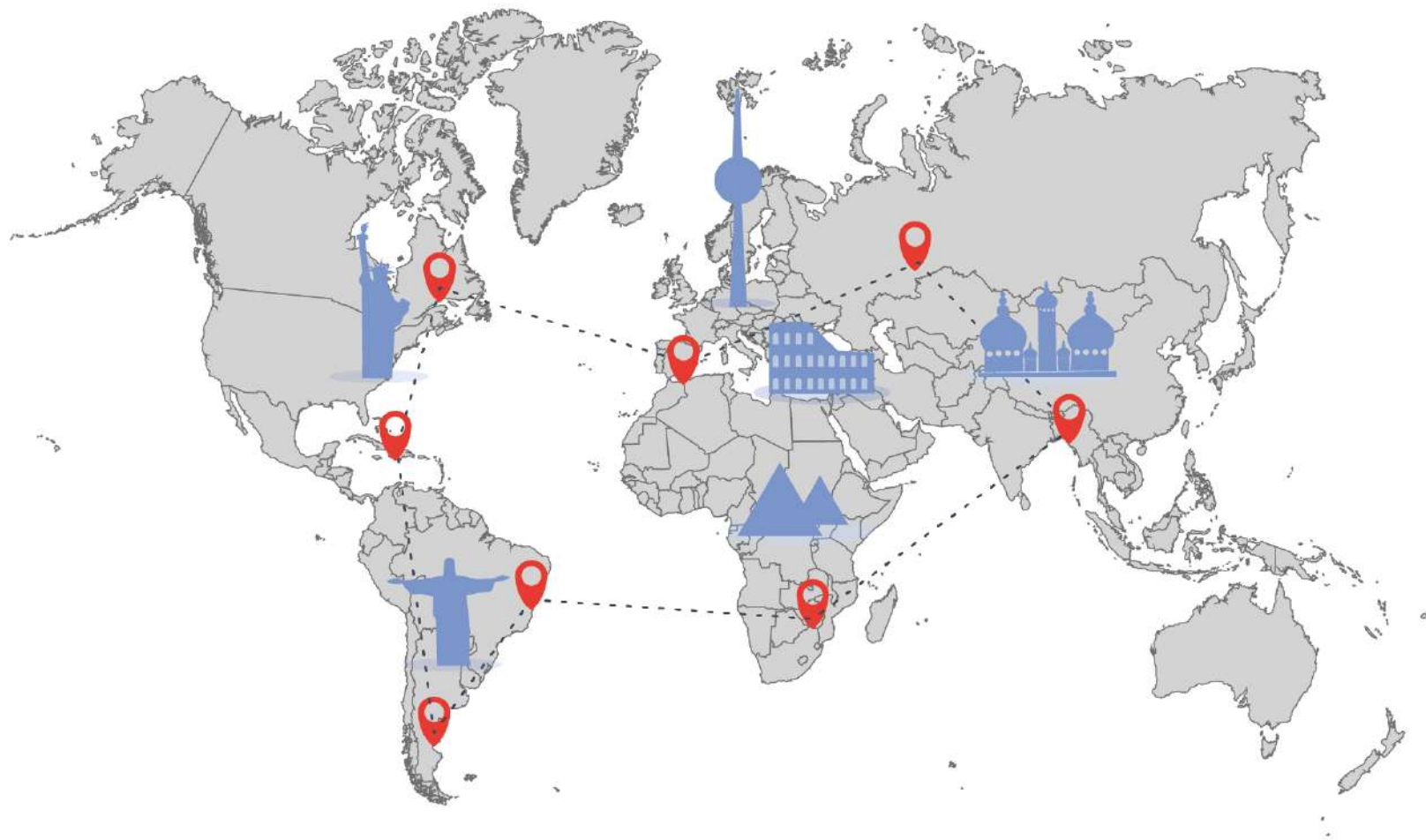


**Karen Molina González**  
Directora Relaciones  
Internacionales





# Nuestros Convenios



## Asia


- China
- Corea

## Américas

- Argentina
- Bolivia
- Brasil
- Colombia
- Costa Rica
- Cuba
- Ecuador
- EE.UU
- México
- Panamá
- Perú
- Venezuela

## Europa

- Alemania
- Croacia
- España
- Francia
- Italia
- Países Bajos
- Reino Unido
- Rumania
- Suecia



**¿Cuál es el mejor programa para mí?**  
¿En qué me debo fijar?








## Idioma

La mayoría de las universidades con las que la Universidad Central tiene convenio, son universidades en Latinoamérica y Europa, particularmente España, donde el idioma oficial es el español. Sin embargo, existen muchas universidades con las que tenemos convenio que se encuentran a lo largo de diversas zonas del globo donde el idioma oficial de clases es el inglés, alemán, italiano, chino mandarín, entre otros. Es por esta razón que resulta muy necesario certificarse en el idioma respectivo. Para esto puedes informarte en las páginas oficiales de variadas pruebas estandarizadas de dominio de un idioma, como lo es por ejemplo el TOEFL o IELTS para el idioma inglés.








## Ranking de la Universidad de destino


Siempre es bueno considerar el prestigio de la universidad a la que estás pensando ir. Para más información puedes revisar diversos Rankings internacionales tales como el Ranking Académico de las Universidades del Mundo (en inglés, Academic Ranking of World Universities, ARWU), la clasificación mundial de universidades QS (en inglés, QS World University Rankings) o la clasificación académica de universidades del Times Higher Education (THE).



# Costo de vida en el país de destino

Todos los países tienen distintos costos en varios aspectos de la vida cotidiana, cómo es el costo de los alimentos, vivienda, transporte, ocio, etc. En comparación con Chile, éstos pueden ser más bajos, similares o más altos. Es muy probable que exista una especie de compensación entre las distintas áreas, ya que puede ocurrir que la vivienda sea más costosa que en Chile, pero que la alimentación sea mucho más económica, por lo que, en la suma final, el costo de vida sea muy parecido al de Chile. Por tanto, es importante que te informes del costo de vida en la ciudad de destino, para que vayas lo más preparado/a posible.

La Economist Intelligence Unit (EIU), unidad de negocios independiente dentro del grupo The Economist, produce dos veces al año una encuesta que compara productos y servicios en varios países del mundo, incluyendo, por ejemplo: alimento, bebida, ropa, artículos para el hogar y artículos de cuidado personal, arriendos, transporte y costos recreativos. Existen otras páginas web, como Numbeo.com o Expatistan.com en donde puedes comparar el costo de vida entre Chile y otros países.






## Similitud entre la carrera en la universidad de destino con mi carrera UCEN

El Programa de Movilidad Internacional permite a los estudiantes regulares de pre y postgrado de la Universidad Central complementar sus conocimientos y experiencia académica a nivel internacional, por lo podrán cursar hasta dos semestres de estudios en alguna institución de Educación Superior en el exterior con las cuales la Universidad Central posea un convenio de cooperación vigente. Es importante elegir una carrera en el extranjero que se asemeje a la carrera que cursas en la Universidad Central, dado que, de esa forma, más asignaturas podrás convalidar y así no atrasarte en tu carrera académica. Para ello es necesario revisar el programa de estudios junto a tu secretario de estudio o director de carrera.





**Una vez elegido el programa, ¿cuáles serían los siguientes pasos?**







## Trámites Internacionales y Administrativos:

Lo mejor que puedes hacer para informarte de todos los trámites legales es visitar la página oficial de la embajada de tu país de destino. Muchas veces, los países cuentan con una Agencia u Oficina de información para Estudiantes Extranjeros o Internacionales, donde también podrás encontrar información sobre los trámites a realizar, aspectos legales del país, la cultura del país, aspectos de la vida estudiantil, recursos útiles, etc.

Si bien cada país o institución académica te puede pedir documentos o gestiones concretas, hay algunos trámites generales con los que debes cumplir. Estos serían los siguientes:

## Gestionar Pasaporte

El pasaporte es el documento oficial para viajar al extranjero y sirve como identificación de un chileno fuera del país.

Este trámite se hace en las oficinas del Servicio de Registro Civil e Identificación. Puedes agendar una hora para obtener o renovar su pasaporte, llamando al 600 370 20 00, o haciendo una reserva de hora en línea. Necesitarás tu cédula de identidad y para un pasaporte de 32 páginas tendrás que pagar aproximadamente CLP 90.000. La vigencia del pasaporte es de 10 años. Te recomendamos confirmar esta información en la página oficial del Servicio de Registro Civil e Identificación



## Gestionar Visa de Estudiante

Una vez que la DRI obtenga la carta de aceptación de la Universidad a la que postulaste, debes iniciar los trámites del visado de estudiante. Para eso, debes comprobar los tiempos previstos para llevar a cabo todo el proceso de solicitud y de expedición del visado, ya que, según el caso, tendrás que prever un tiempo suficiente para reunir toda la documentación necesaria, concertar una cita, hacer una entrevista personal, un tiempo de revisión de la solicitud para determinar si la resolución es positiva o no, pagar las tasas correspondientes, etc. Además, te pueden pedir documentos para comprobar que dispones de medios económicos suficientes para hacer esta estancia en el país (como una cuenta bancaria o la resolución de la beca) o el certificado de antecedentes penales, que expide el Ministerio de Justicia, entre otros.

## Seguro médico

Durante tu estadía en el extranjero es necesario que estés cubierto/a por un seguro médico internacional. Es importante que conozcas cuáles son tus derechos y qué tipos de seguros existen dependiendo del lugar donde vayas a estudiar, para que, si lo necesitas, sepas cómo proceder para usar dicho seguro. Antes de viajar, consulta qué tipo de seguro es obligatorio. Si es que obtuviste la Beca de Movilidad Internacional de la Universidad Central, la DRI se encargará de tu seguro médico, pero si obtuviste otra beca, o te vas a estudiar al extranjero por tus medios, es importante que gestiones tú mismo/a el seguro. Una vez que obtengas tu seguro, infórmate bien qué debes hacer cuando estés en el extranjero e identificando donde se encuentran los hospitales o clínicas que puedan entregarte la debida atención.








## Informarse sobre país de destino

Antes de viajar a tu país de destino es muy importante que te informes. Siempre que viajas debes tener conocimientos básicos sobre la historia y lo que está ocurriendo en la actualidad. De esa forma podrás llegar e integrarte rápidamente en las conversaciones de tus compañeros de Universidad. Sería apropiado, además, que te informes sobre la cultura y el contexto social y económico a fin de respetar las costumbres del país de destino. Para esto, basta que busques un poco en internet.


## Gestionar alojamiento en país de destino

Durante tu estadía en el extranjero tendrás que encontrar un lugar adecuado para vivir. Consulta los tipos de alojamiento para estudiantes internacionales y conoce cuáles son sus beneficios y costos de forma que puedas escoger el que más te convenga y se adapte a tus necesidades. Existen varias opciones dependiendo del país. Muchas veces podrás optar entre un departamento amoblado para ti solo/a, arrendar una habitación en una casa o departamento compartido o vivir en una residencia estudiantil. Algunas universidades cuentan incluso con dormitorios en sus propios campus a las que tendrás acceso pagando un arriendo por éstos. Es importante que te informes de esto incluso estando aún en Chile, ya que hay varios factores que debes considerar, cómo por ejemplo la cercanía a tu universidad, seguridad de los distintos sectores, costo, etc.





## Consideraciones importantes antes de tu viaje






## Asuntos de salud

Si bien, es probable que este asunto sea obvio para ti, debes considerar que estarás fuera de Chile por varios meses. En dicho contexto, si es que sufres de alguna enfermedad, condición o alergia, debes conseguirte las recetas con antelación y considerar el largo de tu estadía en el extranjero, para contar con los medicamentos necesarios. Además, debes informarte si es obligatorio contar con vacunas específicas para el país de destino. No te olvides de llevar todos tus medicamentos y un botiquín de emergencia.

## Lleva una copia de tus documentos importantes

Algunas veces es un poco riesgoso llevar contigo tus documentos originales cuando estés en el país de destino. Por tanto, es mejor que cuando salgas, dejes tu pasaporte o cedula de identidad en casa y andes con una fotocopia de éstos. También es importante que siempre lleves contigo una copia de tu seguro médico.







## Moneda local

Antes de tu viaje es necesario que te informes acerca de la moneda local de tu país de destino, para que puedas comprar y tener conocimiento de su valor. Además, existen varias aplicaciones que te puedes bajar a tu celular y puedes hacer uso de ella incluso sin tener acceso a Internet. Es también muy importante que cambies un poco de dinero estando en Chile, para que cuando llegues al país de destino, tengas dinero local por cualquier situación que podría presentarse. .




## Respecto al vuelo


Consideraciones para tu vuelo al país de destino

### Equipaje

En la gran mayoría de los vuelos internacionales, tienes derecho a un equipaje de mano de máximo 8 kg y una maleta de 23 kg. Puedes llevar líquidos en el equipaje de manos, siempre y cuando no superen los 100ml cada uno y deben de ir dentro de una bolsa transparente con auto cierre (una bolsa por persona), que debes presentar por separado en el control de seguridad del aeropuerto.

Dado que la mayoría de ustedes estará desde 6 meses a 1 año en el extranjero, es probable que vivirán el invierno y verano de su país de destino y es importante que lleven ropa adecuada para todos los tipos de clima.






## Hacer Check- In

Dependiendo de la línea aérea, el check-in lo puedes realizar entre 48 y 24 horas antes de tu viaje en la página web de la línea. Esto significa que estarás pre-chequeado/a en el vuelo y el día de tu partida sólo deberás acercarte al counter a entregar tu equipaje. Recuerda llevar contigo el billete de avión (ya sea de manera electrónica en tu celular o impreso) y tu pasaporte o cédula de identidad.

## Llegar con por lo menos 3 horas de anticipación al aeropuerto


Para evitar cualquier imprevisto, siempre es bueno llegar con suficiente antelación al aeropuerto, incluso si has hecho el check-in el día anterior.





## Aplicación DRI UCEN

Podrás encontrar la App de la Dirección de Relaciones Internacionales UCEN en las tiendas de aplicaciones móviles, como App Store y Google Play Store de manera totalmente gratuita. En esta aplicación podrás encontrar información útil si es que estas pensando en realizar un intercambio, como revisar los requisitos e informarte acerca de los países de destino. También podrás ver las convocatorias vigentes para las becas internas como externas y tener acceso al Portafolio de Oportunidades de Financiamiento Internacional (POFI UCEN), entre otros. .







Dirección de  
Relaciones  
Internacionales

# Guía de Movilidad Internacional para Estudiantes UCEN

Dirección de Relaciones Internacionales  
Lord Cochrane 417, Piso 1, Torre C, Santiago

[www.ucentral.cl](http://www.ucentral.cl)